News Oratoire Sainte-Marie

N° 5 /Année scolaire 2020-2021 - **Décembre 2020**

Pensée du mois : « Nous sommes comme une famille et nous devons nous entraider comme une équipe »

Editorial :

A tous les acteurs de la communauté éducative : parents, élèves, enseignants, bénévoles et personnels.

L'année 2020 qui s'achève nous a profondément marqué par son flot de vicissitudes de la crise sanitaire. Mais, les vacances de Noël qui s'approchent seront les bienvenues pour tous. Ce sera l'occasion de partager avec nos familles respectives des moments de convivialité. C'est aussi cette période appelée l'« avent », qui nous invite à demeurer dans l'espérance et nous appelle à beaucoup d'humanité envers notre prochain.

Avec l'approche de la fête de Noël ce sont les rues qui s'illuminent et se parent d'étoiles et de guirlandes ; on parle de cadeaux, de sapins et de bûches, c'est une fête importante qui touche la famille et notamment les enfants. C'est un moment d'intimité et de proximité pour se faire plaisir.

Que ce Noël vous apporte à chacune et chacun la joie et la prospérité. Que cette belle fête soit une porte ouverte sur le bonheur pour tous. Joyeux Noël dans la chaleur humaine d'un avenir meilleur.

Belle fin d'année et meilleurs vœux à tous dans la sérénité, que l'optimisme l'emporte !

M. Alphonse PEINZI
Chef d'établissement.

Calendrier :

- Examens blancs du 14/12 au 17/12 décembre
- Jeudi 17/12 8h/16h50, journée présentation des lycées aux élèves de 3ème et atelier coaching animé par Mme ZANINI.
- Vendredi 18/12 :
  De 8h à 9h : regroupement des élèves, photos, chants de Noël.
  9h à 12h : cours
  A 11h30 au lycée Présence de La croix Rouge pour la collecte avec le groupe santé sociale de Mme ARRIBAS.
  De 14h à 15h au collège les Petites sœurs des Pauvres pour la collecte
  De 15h à 16h : temps de détente avec les PP
  Fin de journée à 16h50

- Réunion d'information aux familles sur l'orientation post 3ème le 12/01 de 17h15 à 19h00 – Salle St Orens : 17h15 : accueil, émargement et orientation des familles, 17h45 : début de la réunion.
- Conseils de classe BTS1 et BTS2 le 07/01/21
- Conseils de classe 2PRO et 1PRO le 11/01/21
- CCF Maths TPRO le 11/01/21
- CCF Physique TPRO le 12/01/21

Calendrier PARCOURSUP 2021 :

- **21 décembre : Ouverture du site d'Information Parcoursup.fr2021**
- Du 20 janvier au 11 Mars : Inscription, création du dossier candidat. Formulation jusqu'à 10 vœux.
- Jeudi 11 Mars: derniers jour pour formuler mes vœux.
- Jeudi 8 avril : dernier jour pour finaliser le dossier avec les éléments demandés par les formations et pour confirmer chacun des vœux.
- Avril-Mai : chaque formation organise une commission pour examiner les candidatures.
- Jeudi 27 mai : Début de la phase d'admission principale, consultation des réponses dans le compte personnel.
- A partir du 27 mai : proposition d'admission, réponse « oui » ou « oui si ».
- Mercredi 15 Juin : ouverture phase complémentaire.
- Du 29 juin au 1er juillet : réponse à donner aux vœux laissés en attente.
- Mardi 6 juillet : après les résultats du bac, dossier d'inscription administratif auprès des établissements.

Ensemble scolaire Collège Lycée Oratoire Sainte-Marie
50 bis rue Victor Hugo 32002 AUCH
Tél : 05.62.05.03.25
Mèl : accueil@oratoire-auch.com
https://www.facebook.com/lyceeoratoireauch

- Mercredi 14 juillet : les formations envoient les dernières propositions d'admission de la phase principale.
- Vendredi 16 juillet : fin de la phase complémentaire. Dernier jour pour accepter une proposition en attente.

Le site de référence pour l'orientation des élèves de terminale : www.terminales2020-2021.fr.

Ils y trouveront notamment :
- Des conseils pour préparer leur projet d'orientation.
- Des fiches, des vidéos et des témoignages sur les métiers, les filières, les formations supérieures et les débouchés.
- Des informations pratiques sur les interlocuteurs à leur écoute et les lieux d'information.
- Un focus sur le bachelor universitaire de technologie (BUT) qui remplace le DUT à la rentrée 2021.

Enseignement supérieur :

Comme chaque année, les étudiants de BTS SP3S ont participé à la collecte de la Banque alimentaire le 27 et 28 novembre 2020.

La participation de nos étudiants à la collecte a débuté en 2018 suite à la signature d'une convention de partenariat avec la Banque Alimentaire. Les étudiants font également des heures de bénévolat toutes les semaines sur une matinée à la BA dans le cadre des immersions professionnelles hebdomadaires le jeudi matin (depuis 2018 également).

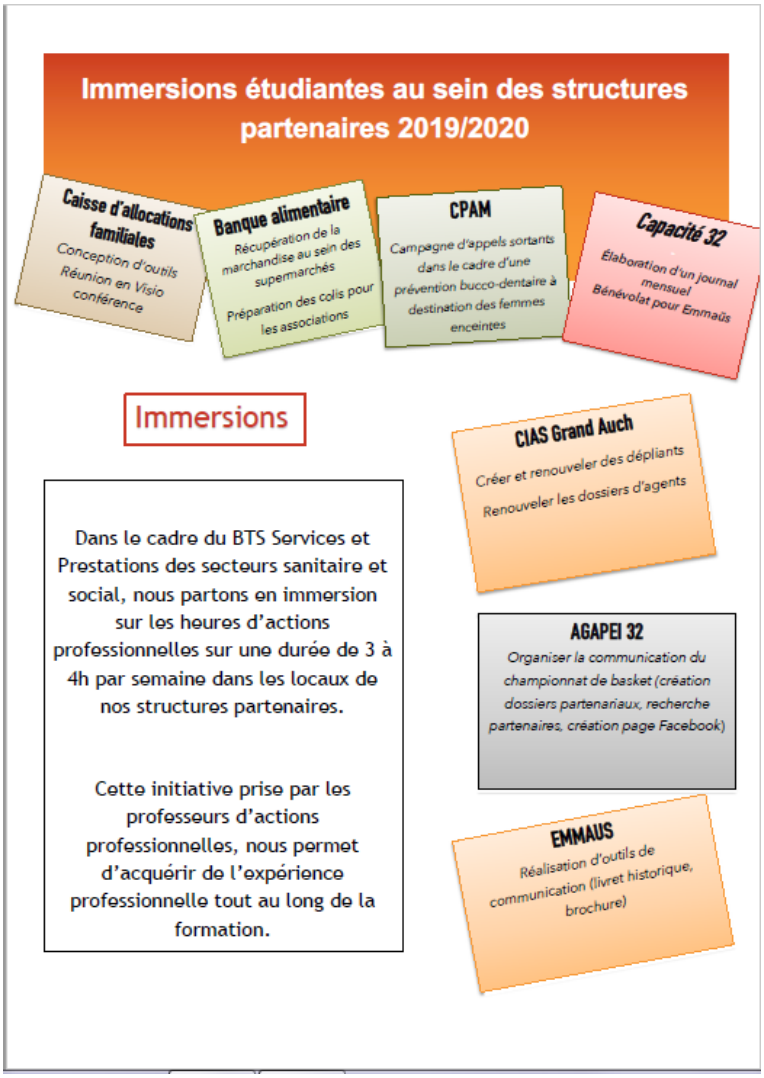

Téléthon 2020 suite et fin :

"Malgré le froid, les élèves de 1ère (accompagnés d'un ancien élève !) ont tenu un stand Téléthon au marché de Mauvezin le samedi 5 décembre, pour récolter 240 euros de plus ! Bravo à eux. " Nous remercions Mme Sophie STIHLIANI, pour son investissement chaque année dans cette action.

Actu Collège :

Quelques photos des derniers affichages de projets d'arts plastiques dans les couloirs du collège.

- Les 6ème, travail sur la transparence, l'opacité et les mélanges en diversifiant les techniques.
- les 5èmes travail sur le cadrage
- les 4èmes travail sur le paysage.

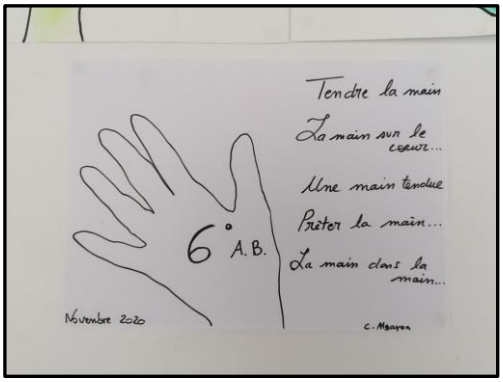

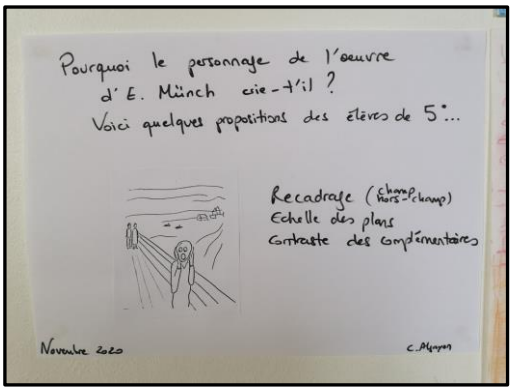



Actu Dispositif ULIS :

Projet Frise Chronologique

Les 1ers pas dans la préhistoire !

Depuis la rentrée de Septembre, les élèves du dispositif ULIS donnent le meilleur d'eux-mêmes pour réaliser une frise chronologique dans le grand escalier d'honneur du Collège.
Mesurer, découper, coller…
« Avec Mme ALGAYON:

- On a teinté le support avec du café, froissé le papier.
- On a utilisé des pochoirs et de la craie sèche pour donner vie aux sujets de la préhistoire.
- On a réalisé les mains en négatifs et en positifs soit avec des projections de peinture, soit en empreintes.
- On a utilisé le vidéo projecteur pour reproduire un modèle.
- On a aussi utilisé de la terre pour créer des tablettes avec les premières écritures. »

A chacun sa technique… à genoux ou couché sur le côté !

Clément utilise l'équerre.

Sandra, Chléa, Guido, Christophe, Gabriel en position « encollage du papier»

C'est bien plus facile à cette hauteur !

Emily, Nathan et Clément encollent des bandes plus étroites.

Grande application de Leslie qui repasse les contours des taureaux de la grotte de Lascaux.

Ensemble scolaire Collège Lycée Oratoire Sainte-Marie
50 bis rue Victor Hugo 32002 AUCH
Tél : 05.62.05.03.25
Mèl : accueil@oratoire-auch.com
https://www.facebook.com/lyceeoratoireauch

Christophe et Maria encollent les représentations de la salle des taureaux de Lascaux.



Clément vérifie si les feuilles sont bien collées.
Chléa et Leslie
ajoutent un peu de colle lorsque c'est nécessaire.

Nous réalisons des tablettes d'argile avec les premières écritures.
Ce qui veut dire que la préhistoire va laisser la place à l'Histoire !

Merci pour votre lecture. La suite dans un prochain numéro…

Actu Internat :

- Etude du soir décalée à 20h au lieu de 20h30.
- Atelier couture débutera fin janvier 2021
- Internat ouvert le mercredi de 14h à 16h
- Référentes internat : Mlle Camille SANCHEZ Bât F, Mlle Margaux NOLLET et Mlle Lili XIBERRAS Bât D.
- Soirée de Noël échange de cadeaux et repas de Noël, le jeudi 17 décembre.

Merci à nos petites bénévoles pour avoir participé aux décorations.

Petit moment de détente avec un cours de danse avant les examens blancs.

Ouverture au Monde :

Thanksgiving

Les élèves de 2nde B et 2nde D ont préparé un spectacle de Thanksgiving avec Mme Catherine MONAHAN.

Une explication de la séance: *Happy Thanksgiving!*

Dans un premier temps afin de fêter Thanksgiving, nous avons d'abord regardé une vidéo pour expliquer la fête américaine, puis nous avons discuté sur les traditions américaines lors du Thanksgiving. Dans un second temps, nous avons décortiqué l'histoire de la fête de 1620 (le début) avec des changements fait par Abraham Lincoln en 1863 et jusqu'à nos jours.

Suite à cette leçon, les élèves ont pu faire un spectacle (un jeu de rôle) de Thanksgiving!

Happy Thanksgiving everyone!

"Sur le bateau du Mayflower »

Côté gauche "sur le bateau du Mayflower" et le côté droit sur terre derrière la forêt des arbres (Eloïse).

Evolution Atelier RUSSE

#On est ensemble #МЫ ЕДИНЫ

Le 1er novembre 2020, le Département des arts appliqués du Centre de la créativité infantile de Kemerovo (Sibérie, la Russie) a organisé l'action #On est ensemble #МЫ ЕДИНЫ, consacrée à la Journée de l'Unité en Russie. L'idée de S. Afanasyeva, chef du Département des arts appliqués du Centre de la créativité infantile, est l'unité de tous les peuples (malgré la distance), le soutien, la gentillesse, la solidarité et la connexion mutuelle.
Des enseignants, des élèves, de nombreuses familles, des enfants d'âge préscolaire ont pris part à l'action et ont pris des photos de leurs mains, soutenant les personnes isolées, les personnes âgées ou celles qui se trouvent dans une situation de vie difficile.
Les événements tragiques en France et en Autriche ont secoué tous les peuples de la Terre. Les élèves du Lycée Oratoire Sainte Marie d'Auch sous la direction de Mme MAZENG Anastasia, éducatrice de la vie scolaire, ont rejoint l'action #On est ensemble #МЫ ЕДИНЫ. Les élèves ont organisé une séance photo au nom de la paix, de l'amitié et de l'harmonie.
Cette action a pris une forme Internationale **#On est ensemble #МЫ ЕДИНЫ.**
La solidarité, l'unité de vues, d'opinions, d'intérêts nous aideront à maintenir l'espoir d'un soutien mutuel et à sauver le MONDE de la destruction.

A.Mazeng, EVS
S. Afanasyeva, chef du Département

Dans le cadre de notre ouverture européenne et à l'internationale, l'équipe d'espagnol vous propose 2 dossiers culturels pour découvrir la Fête des Morts au Mexique pour l'un et les Fêtes de Noël en Espagne pour l'autre.

L'Histoire

La Fête des Morts ou Día de Muertos est une fête nationale qui existe et subsiste depuis plus de **3000 ans**, elle est donc le fruit d'un mélange de croyances précolombienne et chrétienne.
Elle correspond à notre Jour des Défunts mais là-bas, le souvenir des défunts est fêté dans l'allégresse car c'est le jour où le monde des morts et le monde des vivants ne fait plus qu'un.
Chaque année, des autels en l'honneur des proches décédés sont dressés dans toutes les maisons mexicaines.
Des fêtes et banquets sont organisés dans les cimetières à l'occasion de ce qui est une des fêtes les plus importantes de l'année. Les âmes des défunts sont chéries, choyées, chantées, accompagnées puis raccompagnées lorsque la fête est finie.

La mort est une fête

Cette fête a lieu le 2 Novembre chaque année. Les rues sont décorées, les gens jouent de la musique partout et se déguisent pour se moquer de la mort.

Les Autels

Afin que nos défunts puissent rejoindre le monde des vivants, il faut que dans le monde des vivants on garde présent leur souvenir, pour cela les familles dressent des autels. Ils sont composés de photos des défunts et de nourriture comme offrande.
On y met la nourriture que le mort aimait particulièrement mais aussi des « calaveras » (petites têtes de mort en sucre), pétales de « cempasúchil », des bougies etc...
<u>Chaque objet à une signification particulière:</u>
Les pétales de « cempasúchil »: Leur senteur guide les âmes vers le monde des vivants
Le Pain des morts: Ce sont des brioches sur lesquelles sont représentées des os en forme de croix.
Les bougies: Elles guident les morts sur leur chemin
L'encens: Rôle purificateur qui chasse les esprits malveillants.
La photo: Placée en haut de l'autel pour identifier ceux à qui ont dédié les offrandes.
L'eau: Rôle purificateur qui apaise la soif des morts après leur voyage vers le monde des vivants
Sel: A aussi un rôle purificateur

Les Rituels

Au Mexique, La Catrina est le personnage typique de la fête des morts, elle prouve que la mort n'est qu'un passage. Ce personnage féminin est fabriqué à partir de carton, papier mâché, journaux et elle a toujours un chapeau

Les élèves de 6° ont découvert avec intérêt cette fête si particulière et on fait preuve de créativité pour décorer leur classe.
Merci à eux et à Célène Hesse pour avoir contribué à cet article.

Las Fiestas Navideñas en España

<u>Les grandes dates de ces fêtes:</u>

- Le **22 décembre** la période des fêtes de Noël s'ouvre avec une **loterie (sorteo de Navidad)**. Cette tradition a débuté en 1812. Énormément d'espagnols achètent des billets.

Le système est assez complexe mais il faut savoir que ce n'est pas un numéro gagnant mais des séries composées de 10 numéros qui sont tirées au sort. Si une série est gagnante les 10 personnes ayant acheté la série se partagent le gain correspondant.

Ce qu'il faut retenir, c'est qu'en Espagne, cette loterie est réellement un événement suivi par la majorité des espagnols et sonne le début des festivités

- Le **24 décembre (la Nochebuena)** est un jour important, un rendez-vous familial autour d'un bon repas puis ils assisteront à la Misa del Gallo (la messe de minuit)

- Le **25 décembre** est également l'occasion de se retrouver une nouvelle fois pour un repas traditionnel de Noël.

Ensemble scolaire Collège Lycée Oratoire Sainte-Marie
50 bis rue Victor Hugo 32002 AUCH
Tél : 05.62.05.03.25
Mèl : accueil@oratoire-auch.com
https://www.facebook.com/lyceeoratoireauch

- Le **28 décembre** : El día de los Santos Inocentes
C'est l'équivalent du 1° Avril en France jour où l'on se fait des blagues en tout genre, et on se colle des petits bonhommes blancs dans le dos.
Il s'agit d'une référence au massacre des jeunes enfants ordonné par le roi Hérode, un épisode de *La Bible*.

Et enfin, les fêtes se prolongent car **les espagnols célèbrent l'arrivée des Rois mages.**

- Le **31 décembre (La Nochevieja)**, le réveillon.

En Espagne, cette date est davantage l'occasion de se retrouver en famille plutôt que de faire la fête entre amis comme en France. C'est donc encore une fois, le moment parfait pour faire un bon repas de fête !
Spécificité du réveillon en Espagne que nous ne pratiquons pas en France : manger 12 raisins sur les 12 coups de minuit. Une tradition très présente pour tous les espagnols. Cela se passe en famille ou entre amis, chez soi ou sur les places des villes et villages où les habitants se rassemblent.
Par exemple, un grand rassemblement a lieu à Madrid à la Puerta del Sol et cela passe même en direct à la télévision le soir du Réveillon.
Cela porte également chance si vous arrivez à les manger dans les temps, les 12 sur les 12 coups de minuit.
Cette tradition aurait importée de France!!!

- Le **5 janvier :** La Cabalgata

Les espagnols fêtent l'arrivée des Rois Mages en grandes pompes dans les rues de la ville
Ce défilé s'appelle *la cabalgata*.

- Le **6 janvier : Les Rois Mages**

Le moment tant attendu des cadeaux est arrivé !
Car contrairement à la France ce n'est pas le Père Noël qui apporte les cadeaux mais bien Melchior, Gaspard et Balthazar, les Rois Marges, conformément à ce qui est raconté dans la Bible.

Les enfants ont laissé leurs chaussures dans un endroit de la maison en évidence.
Si ils ont été sages les souliers seront remplis de cadeaux, dans le cas contraire ils ne trouveront que du charbon (vous trouverez la recette plus bas afin de faire plaisir à vos enfants!!!!)

La famille se retrouve pour manger Un *roscón de reyes* . Il s'agit d'un gâteau en forme de couronne avec des fruits confits pour représenter les bijoux des Rois.
Comme en France une fève est cachée à l'intérieur, la personne qui tombe dessus est roi ou reine.

Les traditions afférentes:

- Los villancicos: Ce sont les chants traditionnels de Noël
- Les douceurs culinaires:

El Turrón

El Mazapán

Los Polvorones

Recette Carbón de Reyes

https://www.youtube.com/watch?v=5aAaW3HNJLA

*** Ingrédients:**

- 200gr de sucre glass
- 1 blanc d'œuf
- Jus d'un demi-citron
- 115ml d'eau
- 350 gr de sucre
- ½ cuillère à café de colorant noir

*** Recette**

- Dans un récipient mélanger le blanc d'œuf avec le jus de citron
- Rajouter petit à petit le sucre glass jusqu'à obtenir une pâte homogène
- Mettre le colorant noir et bien mélanger
- Préparer un moule à gâteau avec su papier sulfurisé au fond et sur les bords
- Dans une casserole faire revenir l'eau et le sucre jusqu'à ce le mélange atteigne une température de 128°
- Sortir la casserole du feu

- Mélanger 35gr de la 1° préparation (celle avec le colorant) avec le sirop, ce mélange va gonfler dès que vous arrêtez de mélanger, l'abaisser une première fois puis le laisser gonfler une 2° fois l'abaisser à nouveau et immédiatement le mettre dans le moule
- Laisser refroidir et le démouler

Bonne dégustation sucrée

Nouveau bureau pour l'équipe de vie scolaire du lycée, plus proche du foyer des élèves.

Ensemble scolaire Collège Lycée Oratoire Sainte-Marie
50 bis rue Victor Hugo 32002 AUCH
Tél : 05.62.05.03.25
Mèl : accueil@oratoire-auch.com
https://www.facebook.com/lyceeoratoireauch